

V. Меню услуги

ТВ Справочник 2 на blizoo ти дава достъп до допълнителни услуги и настройки – радио канали, родителски контрол, промяна на визуални настройки, смяна на език, смяна на резолюция и други.

За бърз достъп до меню **Услуги** използвай бутон **MENU** на дистанционното управление или бутон **▶** от меню **Справочник**.

VI. Функция Запис

Функцията **Запис** е възможна при включена външна памет (флаш памет или външен хард диск) към USB порта, намиращ се в задната част на устройството. Не всички USB памет са съвместими. При използване на приложението за запис е необходимо предварително форматиране на външната памет, което се осъществява от меню **Инсталиране**.

Тук ще откриеш още възможности за забавление за теб и цялото семейство.

Ако ти се иска да послушаш музика със страхотно качество на звука, просто избери опцията **Радио** и натисни бутон **OK** или ползвай бутон за директен достъп **▶**.

Внимание: Важно е да знаеш, че след форматирането ще се загуби цялата налична информация в паметта, на всички дялове! Файловата система, която се използва при запис е специална и съдържанието не може да се разглежда на компютър или други устройства. Не могат да се правят едновременни записи на повече от едно предаване. Записът на определени предавания или канали може да бъде ограничен.



ТВ Справочник 2 е твоят компас в морето от забавления!



☎ 0700 43 700
www.blizoo.bg

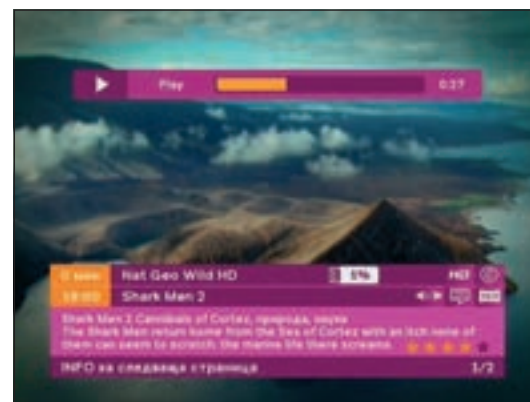
blizoo
fiber power

ТВ Справочник 2 – уникални функционалности за търсене и запис!

Специално разработен за твое удобство, ТВ Справочник 2 ти дава бърз достъп до всички основни менюта на услугата, богата информация за предавания и жанрово разпределение на каналите, възможност да търсиш, запаметяваш и записваш интересни предавания само с едно натискане на бутон.

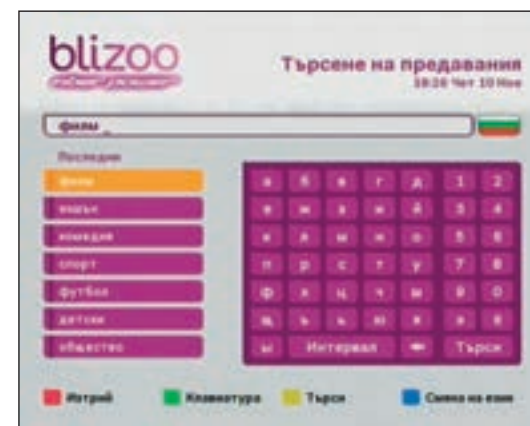


ADB 2840 C



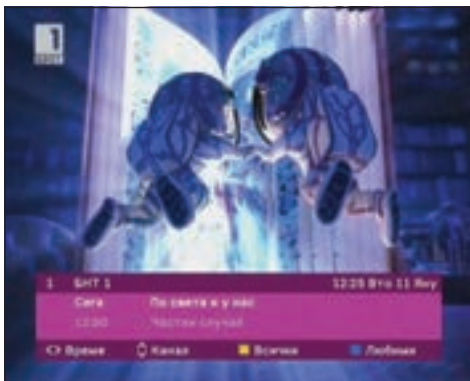
Използвай възможността за запис на текущо или предварително избрано предаване, за да гледаш твоите любими предавания в удобно за теб време. Това е възможно като натиснеш бутон **▶**. За да използваш функцията **Пауза** на текущо предаване натисни бутон **⏸**. Картината "стопира", предаването се записва. При възпроизвеждане на запис можеш да използваш функцията **Превъртане** – бутони **◀ ▶**. За бърз достъп до меню **Записани** натисни бутон **Ⓜ**.

Използвай функцията **Търсене** по жанр или ключова дума за лесно и бързо намиране на любимите ти предавания в списъка от над 150 програми. За бърз достъп до приложението използвай бутон **ТХТ**. Въвеждането на думи се осъществява чрез виртуална или SMS клавиатура от дистанционното. Има възможност за писане на български или английски. Търсената ключова дума се сравнява по нейни синоними за по-обхватен резултат. Всеки резултат от търсенето можеш да определиш за гледане, напомняне или запис.



I. Меню за сегашно и следващо предаване

Тук можеш да прегледаш всички налични канали в програмната схема и да научиш за предстоящи предавания по тях.



За достъп до Меню за сегашно и следващо предаване натисни бутон **OK**. На екрана ще се появи панел с информация за канала, който гледаш в момента, следващо предаване, както и бутони за бърз достъп до всички канали в меню **Справочник** и **Меню** за избор на любими канали. Използвай бутоните **◀▶**, за да получиш информация за следващите предавания по текущия или друг канал. Чрез бутоните **▲▼** можеш да прегледаш всички налични канали в програмната схема и да научиш за предстоящи предавания по тях.

Ти откри нещо интересно?
Превключи директно на съответния канал само с едно натискане на бутон **OK**

За да се върнеш към последния канал, който си гледал, натисни бутон **BACK**.

II. Меню Справочник

Тук ще намериш списък на наличните канали, групирани по жанр. Колко удобно, нали?

Достъпът до меню **Справочник** се осъществява посредством еднократно натискане на бутон **EPG**. С бутоните **◀▶** можеш да избираш между иконите за **Справочник** и **Услуги**. Използвай бутоните **▲▼** за да се придвижваш по категории в рамките на списъка, като из-

борът на жанр се потвърждава с натискане на бутон **OK**.



След като избереш категория, на екрана ще видиш разширена информация за текущи и предстоящи предавания по различните канали по часове. Ако желаеш да отидеш страница нагоре или надолу, използвай съответно бутоните **CH-** или **CH+**.

Можеш да избереш желаната жанрова група и с бутони от 0 до 9 на дистанционното управление.



За да получиш подробна информация за избрано предаване и да разбереш дали има възможност за смяна на езика на субтитрите или на аудио, натисни бутон **INFO**.



⏮⏭ – индикатор, че предаването има опция за избор на друг език на звуковия съпровод. Натисни бутон **OPT** за избор на език.

≡ – индикатор, показващ че дадено предаване има възможност за смяна на езика на субтитрите. Натисни бутон **OPT** за избор на език на субтитрите.

Използвай бутон **INFO** и в Меню за сегашно и следващо предаване, за да получиш подробно описание за дадено предаване.

III. Меню за избор на любими канали

Функцията **Меню** за избор на любими канали ще ти помогне да организираш любимите си канали и да навигираш между тях бързо и лесно. С бутони **▲▼** **◀▶** се движеш по списъка с канали, а с бутон **OK** можеш да включиш предпочитан канал в списъка с любимите си канали.

Менюто за избор на любими канали – любими канали са достъпни и от Меню за сегашно и следващо предаване с натискането на бутон **LOVE**.




Избра грешен канал?
Изтрий го с повторно натискане на бутон **OK**. Първоначално в списъка са предефинирани първите три канала от програмната схема на blizoo като любими канали. За да промениш този списък, натиснете бутон **SETUP**, докато сте в меню **Любими**.

IV. Меню с планирани предавания (Планирани)

Менюто с планирани предавания (Планирани) ще ти "напомни" за предаванията, които искаш да гледаш малко преди началото им. В **Меню** за сегашно и следващо предаване навигирай между предаванията чрез бутони **◀▶**. Когато откриеш интересно предаване, натисни бутон **OK** или **LOVE** за да го планираш за гледане или запис.

Една минута преди началото на запаметеното предаване на екрана ще се появи напомнящо съобщение.



Възможно е да се получи конфликт при планиране на застъпващи се предавания за гледане или запис, тогава ще можеш да избираш кое предпочиташ.



Можеш да видиш списъка със запаметени предавания, като натиснеш бутон **LOVE**, докато гледаш телевизия или от меню **Справочник**.